

Форма по КНД 1166007

место штампа
налогового органа

АО "ПКС", 1001012709/100101001

(реквизиты налогоплательщика
(представителя):

- полное наименование
организации, ИНН/КПП;
- Ф.И.О. индивидуального
предпринимателя (физического
лица), ИНН (при наличии))

**Извещение о вводе сведений, указанных в налоговой декларации (расчете)
в электронной форме**

Налоговый орган 1001 настоящим документом подтверждает, что
(код налогового органа)

АО "ПКС", 1001012709/100101001

(полное наименование организации, ИНН/КПП; ФИО индивидуального предпринимателя (физического лица), ИНН (при наличии))

в налоговой декларации (расчете)

Бухгалтерская (финансовая) отчетность 0710099, первичный, 34, 2015 год

(наименование и КНД налоговой декларации, вид документа (номер корректировки), отчетный (налоговый) период, отчетный год)

представленной в файле

NO_VUNOTCH_1001_1001_1001012709100101001_20160225_CCE0D291-135C-4A0E-ACED-E141C5362A07

(наименование файла)

не содержится ошибок (противоречий).

ИФНС России по г.Петрозаводску, 1001

(наименование, код налогового органа)

место штампа
налогового органа

АО "ПКС", 1001012709/100101001

(реквизиты налогоплательщика (представителя):
- полное наименование организации, ИНН/КПП;
- Ф.И.О. индивидуального предпринимателя
(физического лица), ИНН (при наличии))

Квитанция о приеме налоговой декларации (расчета) в электронном виде

Налоговый орган ИФНС России по г.Петрозаводску(код 1001) настоящим документом подтверждает, что
(наименование и код налогового органа)

АО "ПКС", 1001012709/100101001

(полное наименование организации, ИНН/КПП; ФИО индивидуального предпринимателя (физического лица), ИНН (при наличии))

представил(а) **25.02.2016** в **11.50.00** налоговую декларацию (расчет)

Бухгалтерская (финансовая) отчетность, первичный, 34, 2015 год

(наименование налоговой декларации, вид документа, отчетный период, отчетный год)

в файле - **NO_VUNOTCH_1001_1001_1001012709100101001_20160225_CCE0D291-135C-4A0E-ACED-E141C5362A07**

(наименование файла)

в налоговый орган ИФНС России по г.Петрозаводску(код 1001),
(наименование и код налогового органа)

которая поступила **25.02.2016** и принята налоговым органом **25.02.2016**,

регистрационный номер **39493033**.

Должностное лицо

(наименование налогового органа)

(классный чин)

(подпись)

(Ф.И.О.)


М.П.

**Бухгалтерский баланс
на 31 декабря 2015 г.**

		Коды	
Форма по ОКУД		0710001	
Дата (число, месяц, год)		31	12 2015
		70902744	
Организация <u>Акционерное общество "Петрозаводские коммунальные системы"</u> по ОКПО		1001012709	
Идентификационный номер налогоплательщика		ИНН	
Вид экономической деятельности <u>Передача электроэнергии</u> по ОКВЭД		40.10.2	
Организационно-правовая форма / форма собственности <u>Открытые акционерные общества/Частная собственность</u> по ОКОПФ / ОКФС		47	16
Единица измерения: тыс. руб. по ОКЕИ		384	
Местонахождение (адрес) <u>185035, Карелия Респ, г.Петрозаводск, ул.Кирова, д.47, корп.</u>			
б			

Пояснения ¹	Наименование показателя ²	Код	На 31 декабря 2015 г. ³	На 31 декабря 2014 г. ⁴	На 31 декабря 2013 г. ⁵
	АКТИВ				
	I. ВНЕОБОРОТНЫЕ АКТИВЫ				
4.1	Нематериальные активы	1110	-	-	-
4.1	Результаты исследований и разработок	1120	-	-	-
	Нематериальные поисковые активы	1130	-	-	-
	Материальные поисковые активы	1140	-	-	-
4.2	Основные средства	1150	224 253	172 613	958 329
4.2	Доходные вложения в материальные ценности	1160	-	-	79
4.3	Финансовые вложения	1170	60	60	60
11	Отложенные налоговые активы	1180	7 239	-	20 574
	Прочие внеоборотные активы	1190	8 637	6 320	2 370
	Итого по разделу I	1100	240 189	178 993	981 412
	II. ОБОРОТНЫЕ АКТИВЫ				
4.4	Запасы	1210	16 855	18 125	112 737
	Налог на добавленную стоимость по приобретенным ценностям	1220	9 069	14 747	299
4.5	Дебиторская задолженность	1230	230 042	644 583	2 249 460
4.3	Финансовые вложения (за исключением денежных эквивалентов)	1240	-	-	-
ОДДС	Денежные средства и денежные эквиваленты	1250	153	54 345	96 893
	Прочие оборотные активы	1260	-	-	648
	Итого по разделу II	1200	256 119	731 800	2 460 037
	БАЛАНС	1600	496 308	910 793	3 441 449

Пояснения ¹	Наименование показателя ²	Код	На 31 декабря 20 15 г. ³	На 31 декабря 2014 г. ⁴	На 31 декабря 2013 г. ⁵
	ПАССИВ				
	III. КАПИТАЛ И РЕЗЕРВЫ ⁶				
ОИК	Уставный капитал (складочный капитал, уставный фонд, вклады товарищей)	1310	3 000	3 000	160 000
ОИК	Собственные акции, выкупленные у акционеров	1320	(-) ⁷	(-)	(-)
ОИК	Переоценка внеоборотных активов	1340	-	-	-
ОИК	Добавочный капитал (без переоценки)	1350	-	-	-
ОИК	Резервный капитал	1360	150	150	1 037
ОИК	Нераспределенная прибыль (непокрытый убыток)	1370	(362 459)	(291 107)	106 780
	Итого по разделу III	1300	(359 309)	(287 957)	267 817
	IV. ДОЛГОСРОЧНЫЕ ОБЯЗАТЕЛЬСТВА				
3.2	Заемные средства	1410	-	-	858 346
11	Отложенные налоговые обязательства	1420	7 313	6 526	17 868
5	Оценочные обязательства	1430	-	-	-
4.5	Прочие обязательства	1450	-	-	-
	Итого по разделу IV	1400	7 313	6 526	876 214
	V. КРАТКОСРОЧНЫЕ ОБЯЗАТЕЛЬСТВА				
3.2	Заемные средства	1510	277 347	132 757	366 015
4.5	Кредиторская задолженность	1520	566 217	1 059 467	1 919 544
	Доходы будущих периодов	1530	-	-	11 859
5	Оценочные обязательства	1540	4 740	-	-
	Прочие обязательства	1550	-	-	-
	Итого по разделу V	1500	848 304	1 192 224	2 297 418
	БАЛАНС	1700	496 308	910 793	3 441 449

Руководитель  Болдырев А.В.
(подпись) (расшифровка подписи)

" 25 " февраля 2016 г.



Примечания

1. Указывается номер соответствующего пояснения к бухгалтерскому балансу и отчету о прибылях и убытках.

2. В соответствии с Положением по бухгалтерскому учету "Бухгалтерская отчетность организации" ПБУ 4/99, утвержденным Приказом Министерства финансов Российской Федерации от 6 июля 1999 г. № 43н (по заключению Министерства юстиции Российской Федерации № 6417-ПК от 6 августа 1999 г. указанным Приказ в государственной регистрации не нуждается), показатели об отдельных активах, обязательствах могут приводиться общей суммой с раскрытием в пояснениях к бухгалтерскому балансу, если каждый из этих показателей в отдельности несущественен для оценки заинтересованными пользователями финансового положения организации или финансовых результатов ее деятельности.

3. Указывается отчетная дата отчетного периода.

4. Указывается предыдущий год.

5. Указывается год, предшествующий предыдущему.

6. Некоммерческая организация именуется указанный раздел "Целевое финансирование". Вместо показателей "Уставный капитал (складочный капитал, уставный фонд, вклады товарищей)", "Собственные акции, выкупленные у акционеров", "Добавочный капитал", "Резервный капитал" и "Нераспределенная прибыль (непокрытый убыток)" некоммерческая организация включает показатели "Паевой фонд", "Целевой капитал", "Целевые средства", "Фонд недвижимого и особо ценного движимого имущества", "Резервный и иные целевые фонды" (в зависимости от формы некоммерческой организации и источников формирования имущества).

7. Здесь и в других формах отчетов вычитаемый или отрицательный показатель показывается в круглых скобках.

Отчет о финансовых результатах
за 2015 г.

	Форма по ОКУД	Коды		
	Дата (число, месяц, год)	31	12	2015
Организация Акционерное общество "Петрозаводские коммунальные системы"	по ОКПО	0710002		
Идентификационный номер налогоплательщика	ИНН	70902744		
Вид экономической деятельности	по ОКВЭД	1001012709		
Передаточная электроснабжения	ОКВЭД	40.10.2		
Организационно-правовая форма / форма собственности Открытые акционерные общества/Частная собственность	по ОКОПФ / ОКФС	47		16
Единица измерения: тыс. руб.	по ОКЕИ	384		

Пояснения ¹	Наименование показателя ²	Код	За 20 <u>15</u> г. ³	За 20 <u>14</u> г. ⁴
3.1	Выручка ⁵	2110	637 008	4 464 611
	в том числе:			
	реализация услуг по электроснабжению	2111	549 342	1 431 337
	реализация услуг по теплоснабжению	2112	-	2 174 336
	реализация услуг по водоснабжению и водоотведению	2113	-	702 000
	прочая деятельность	2114	87 666	156 938
4.6	Себестоимость продаж	2120	(548 207)	(3 793 651)
	в том числе:			
	себестоимость услуг по электроснабжению	2121	(529 422)	(1 206 623)
	себестоимость услуг по теплоснабжению	2122	(-)	(1 823 555)
	себестоимость услуг по водоснабжению и водоотведению	2123	(-)	(654 470)
	себестоимость прочей деятельности	2124	(18 785)	(109 003)
	Валовая прибыль (убыток)	2100	88 801	670 960
4.6	Коммерческие расходы	2210	(281)	(47 742)
	Управленческие расходы	2220	(-)	(-)
3.1	Прибыль (убыток) от продаж	2200	88 520	623 218
	Доходы от участия в других организациях	2310	-	-
	Проценты к получению	2320	734	427
	Проценты к уплате	2330	(14 046)	(104 184)
	Прочие доходы	2340	278 403	108 811
	Прочие расходы	2350	(429 333)	(486 931)
	Прибыль (убыток) до налогообложения	2300	(75 722)	141 341
	Текущий налог на прибыль	2410	(-)	(82 223)
11	в т.ч. постоянные налоговые обязательства (активы)	2421	8 692	69 361
11	Изменение отложенных налоговых обязательств	2430	(787)	(6 470)
11	Изменение отложенных налоговых активов	2450	7 239	(8 936)
	Прочее	2460	(2 082)	(854)
	Чистая прибыль (убыток)	2400	(71 352)	42 858

Пояснения ¹	Наименование показателя ²	Код	За 20 <u>15</u> г. ³	За 20 <u>14</u> г. ⁴
	Результат от переоценки внеоборотных активов, не включаемый в чистую прибыль (убыток) периода	2510	-	-
	Результат от прочих операций, не включаемый в чистую прибыль (убыток) периода	2520	-	-
	Совокупный финансовый результат периода ⁶	2500	(71 352)	42 858
	СПРАВОЧНО			
	Базовая прибыль (убыток) на акцию	2900	-	-
	Разводненная прибыль (убыток) на акцию	2910	-	-

Руководитель



Болдырев А.В.

(подпись)

(расшифровка подписи)

" 25 " февраля 2016 г.



Примечания

1. Указывается номер соответствующего пояснения к бухгалтерскому балансу и отчету о прибылях и убытках.
2. В соответствии с Положением по бухгалтерскому учету "Бухгалтерская отчетность организации" ПБУ 4/99, утвержденным Приказом Министерства финансов Российской Федерации от 6 июля 1999 г. № 43н (по заключению Министерства юстиции Российской Федерации № 6417-ПК от 6 августа 1999 г. указанным Приказ в государственной регистрации не нуждается), показатели об отдельных активах, обязательствах могут приводиться в отчете о прибылях и убытках общей суммой с раскрытием в пояснениях к отчету о прибылях и убытках, если каждый из этих показателей в отдельности несущественен для оценки заинтересованными пользователями финансового положения организации или финансовых результатов ее деятельности.
3. Указывается отчетный период.
4. Указывается период предыдущего года, аналогичный отчетному периоду.
5. Выручка отражается за минусом налога на добавленную стоимость, акцизов.
6. Совокупный финансовый результат периода определяется как сумма строк "Чистая прибыль (убыток)", "Результат от переоценки внеоборотных активов, не включаемый в чистую прибыль (убыток) периода" и "Результат от прочих операций, не включаемый в чистую прибыль (убыток) отчетного периода".



Отчет об изменениях капитала

за 2015 г.

Коды	
0710003	
31	12 2015
70902744	
1001012709	
40.10.2	
47	16
384	

Форма по ОКУД

Дата (число, месяц, год)

Организация Акционерное общество "Петрозаводские коммунальные системы"

Идентификационный номер налогоплательщика

Вид экономической

деятельности Передача электроэнергии

Организационно-правовая форма / форма собственности Открытые

акционерные общества/Частная собственность

Единица измерения: тыс. руб.

1. Движение капитала

Наименование показателя	Код НИ/ стат	Уставный капитал	Собственные акции, выкупленные у акционеров	Добавочный капитал	Резервный капитал	Нераспределенная прибыль (непокрытый убыток)	Итого
Величина капитала на 31 декабря 2013 г. ¹	3100	160 000	(- -)	-	1 037	106 780	267 817
Увеличение капитала - всего:	3210	-	-	-	-	42 858	42 858
в том числе:							
чистая прибыль	3211	X	X	X	X	42 858	42 858
переоценка имущества	3212	X	X	-	X	-	-
доходы, относящиеся непосредственно на увеличение капитала	3213	X	X	-	X	-	-
дополнительный выпуск акций	3214	-	-	-	X	X	-
увеличение номинальной стоимости акций	3215	-	-	-	X	-	X
реорганизация юридического лица	3216	-	-	-	-	-	-


Код НИ/ стат	Наименование показателя	Уставный капитал	Собственные акции, выкупленные у акционеров	Добавочный капитал	Резервный капитал	Нераспределенная прибыль (непокрытый убыток)	Итого
3220	Уменьшение капитала - всего:	(157 000)	-	(-)	(1 017)	(440 615)	(598 632)
	в том числе:						
3221	убыток	x	x	x	x	(-)	(-)
3222	переоценка имущества	x	x	(-)	x	(-)	(-)
3223	расходы, относящиеся непосредственно на уменьшение капитала	x	x	(-)	x	(-)	(-)
3224	уменьшение номинальной стоимости акций	(-)	-	(-)	x	(-)	(-)
3225	уменьшение количества акций	(-)	-	(-)	x	(-)	(-)
3226	реорганизация юридического лица	157 000	-	(-)	1 017	440 615	(598 632)
3227	дивиденды	x	x	x	x	(-)	(-)
3230	Изменение добавочного капитала	x	x	(-)	-	(-)	x
3240	Изменение резервного капитала	x	x	x	130	(130)	x
3200	Величина капитала на 31 декабря 2014 г. ²	3 000	(-)	(-)	150	(291 107)	(287 957)
	За 2015 г. ³						
3310	Увеличение капитала - всего:	-	-	(-)	(-)	(-)	(-)
	в том числе:						
3311	чистая прибыль	x	x	x	x	(-)	(-)
3312	переоценка имущества	x	x	(-)	x	(-)	(-)
3313	доходы, относящиеся непосредственно на увеличение капитала	x	x	(-)	x	(-)	(-)
3314	дополнительный выпуск акций	-	-	(-)	x	x	(-)
3315	увеличение номинальной стоимости акций	-	-	(-)	x	(-)	x
3316	реорганизация юридического лица	-	-	(-)	-	(-)	(-)
3320	Уменьшение капитала - всего:	(-)	(-)	(-)	(-)	(71 352)	(71 352)
	в том числе:						
3321	убыток	x	x	x	x	(71 352)	(71 352)
3322	переоценка имущества	x	x	(-)	x	(-)	(-)
3323	расходы, относящиеся непосредственно на уменьшение капитала	x	x	(-)	x	(-)	(-)
3324	уменьшение номинальной стоимости акций	(-)	-	(-)	x	(-)	(-)
3325	уменьшение количества акций	(-)	-	(-)	x	(-)	(-)
3326	реорганизация юридического лица	-	-	(-)	-	(-)	(-)
3327	дивиденды	x	x	x	x	(-)	(-)
3330	Изменение добавочного капитала	x	x	x	x	(-)	x
3340	Изменение резервного капитала	x	x	x	-	(-)	x
3300	Величина капитала на 31 декабря 2015 г. ³	3 000	(-)	(-)	150	(362 459)	(359 309)

2. Корректировки в связи с изменением учетной политики и исправлением ошибок

Наименование показателя	Код НИ/стат	На 31 декабря 2013 г. ¹	Изменения капитала за 2014 г. ²		На 31 декабря 2014 г. ²
			за счет чистой прибыли (убытка)	за счет иных факторов	
Капитал - всего					
до корректировок	3400	-	-	-	-
корректировка в связи с: изменением учетной политики	3410	-	-	-	-
исправлением ошибок	3420	-	-	-	-
после корректировок	3500	-	-	-	-
в том числе:					
нераспределенная прибыль (непокрытый убыток):					
до корректировок	3401	-	-	-	-
корректировка в связи с: изменением учетной политики	3411	-	-	-	-
исправлением ошибок	3421	-	-	-	-
после корректировок	3501	-	-	-	-
Другие статьи капитала, по которым осуществлены корректировки:					
(по статьям)					
до корректировок	3402	-	-	-	-
корректировка в связи с: изменением учетной политики	3412	-	-	-	-
исправлением ошибок	3422	-	-	-	-
после корректировок	3502	-	-	-	-

3. Чистые активы

Наименование показателя	Код НИ/ стат	На 31 декабря 2015 г. ³	На 31 декабря 2014 г. ²	На 31 декабря 2013 г. ¹
Чистые активы	3600	(359 309)	(287 957)	279 676



Руководитель  Болдырев А.В.
(подпись) (расшифровка подписи)

" 25 " февраля 2016 г.

Примечания

1. Указывается год, предшествующий предыдущему.
2. Указывается предыдущий год.
3. Указывается отчетный год.

Handwritten signature

Отчет о движении денежных средств


за 2015 г.

	Форма по ОКУД	Коды		
	Дата (число, месяц, год)	31	12	2015
		0710004		
Организация <u>Акционерное общество "Петрозаводские коммунальные системы"</u>	по ОКПО	70902744		
Идентификационный номер налогоплательщика	ИНН	1001012709		
Вид экономической деятельности <u>Передача электроэнергии</u>	по ОКВЭД	40.10.2		
Организационно-правовая форма / форма собственности <u>Открытые акционерные общества/Частная собственность</u>	по ОКОПФ / ОКФС	47		16
Единица измерения: тыс. руб.	по ОКЕИ	384		

Наименование показателя	Код НИ/стат	За 20 <u>15</u> г. ¹	За 20 <u>14</u> г. ²
Денежные потоки от текущих операций			
Поступления - всего	4110	715 798	4 607 449
в том числе:			
от продажи продукции, товаров, работ и услуг	4111	147 981	4 255 697
арендных платежей, лицензионных платежей, роялти, комиссионных и иных аналогичных платежей	4112	-	-
от перепродажи финансовых вложений	4113	-	-
прочие поступления	4119	567 817	351 752
Платежи - всего	4120	(908 931)	(4 647 510)
в том числе:			
поставщикам (подрядчикам) за сырье, материалы, работы, услуги	4121	(370 643)	(3 055 181)
в связи с оплатой труда работников	4122	(103 601)	(600 537)
процентов по долговым обязательствам	4123	(19 456)	(68 525)
налога на прибыль организаций	4124	(10 891)	(99 124)
поставщикам (подрядчикам) за сырье, материалы, работы, услуги - оборот по основному обществу	4125	(-)	(9 407)
процентов по долговым обязательствам - оборот по основному обществу	4126	(-)	(50 163)
прочие платежи	4129	(404 340)	(764 573)
прочие платежи - оборот по основному обществу	4130	(-)	(159 261)
Сальдо денежных потоков от текущих операций	4100	(193 133)	(40 061)

Наименование показателя	Код НИ/ стат	За 20 <u>15</u> г. ¹	За 20 <u>14</u> г. ²
Денежные потоки от инвестиционных операций			
Поступления - всего	4210	153 084	5 215
в том числе:			
от продажи внеоборотных активов (кроме финансовых вложений)	4211	-	-
от продажи акций других организаций (долей участия)	4212	-	-
от возврата предоставленных займов, от продажи долговых ценных бумаг (прав требования денежных средств к другим лицам)	4213	152 350	4 774
дивидендов, процентов по долговым финансовым вложениям и аналогичных поступлений от долевого участия в других организациях	4214	734	441
прочие поступления	4219	-	-
Платежи - всего	4220	(81 270)	(190 302)
в том числе:			
в связи с приобретением, созданием, модернизацией, реконструкцией и подготовкой к использованию внеоборотных активов	4221	(80 431)	(136 827)
в связи с приобретением акций других организаций (долей участия)	4222	(-)	(-)
в связи с приобретением долговых ценных бумаг (прав требования денежных средств к другим лицам), предоставление займов другим лицам	4223	(839)	(44 811)
процентов по долговым обязательствам, включаемым в стоимость инвестиционного актива	4224	(-)	(8 664)
прочие платежи	4229	(-)	(-)
Сальдо денежных потоков от инвестиционных операций	4200	71 814	(185 087)
Денежные потоки от финансовых операций			
Поступления - всего	4310	333 300	1 141 874
в том числе:			
получение кредитов и займов	4311	333 300	1 141 874
денежных вкладов собственников (участников)	4312	-	-
от выпуска акций, увеличения долей участия	4313	-	-
от выпуска облигаций, векселей и других долговых ценных бумаг и др.	4314	-	-
прочие поступления	4319	-	-

Наименование показателя	Код НИ/стат	За 20 <u>15</u> г. ¹	За 20 <u>14</u> г. ²
Платежи - всего	4320	(266 173)	(959 274)
в том числе:			
собственникам (участникам) в связи с выкупом у них акций (долей участия) организации или их выходом из состава участников	4321	(-)	(-)
на уплату дивидендов и иных платежей по распределению прибыли в пользу собственников (участников)	4322	(-)	(-)
в связи с погашением (выкупом) векселей и других долговых ценных бумаг, возврат кредитов и займов	4323	(266 173)	(934 274)
в связи с погашением (выкупом) векселей векселей и других долговых ценных бумаг, возврат кредитов и займов - оборот по основному обществу	4324	(-)	(25 000)
прочие платежи	4329	(-)	(-)
Сальдо денежных потоков от финансовых операций	4300	67 127	182 600
Сальдо денежных потоков за отчетный период	4400	(54 192)	(42 548)
Остаток денежных средств и денежных эквивалентов на начало отчетного периода	4450	54 345	96 893
Остаток денежных средств и денежных эквивалентов на конец отчетного периода	4500	153	54 345
Величина влияния изменений курса иностранной валюты по отношению к рублю	4490	-	-

Руководитель  **Болдырев А.В.**
 (подпись) (расшифровка подписи)

" 25 " февраля 2016 г.

Примечания

1. Указывается отчетный период.
2. Указывается период предыдущего года, аналогичный отчетному периоду.

